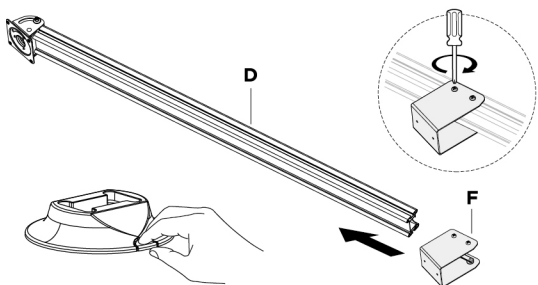


TSCLK32W06

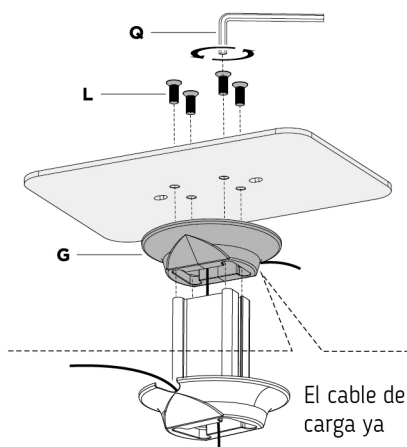
Soporte Universal Antirrobo para Tablet

Manual de Instalación

1 Coloca el conector opcional para el revistero

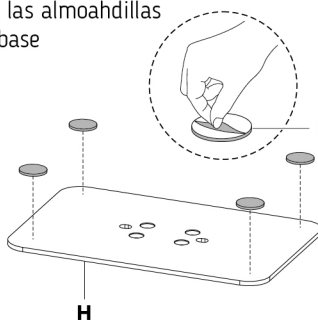


3 Atornilla el poste a la base colocando antes la moldura plástica en el tubo

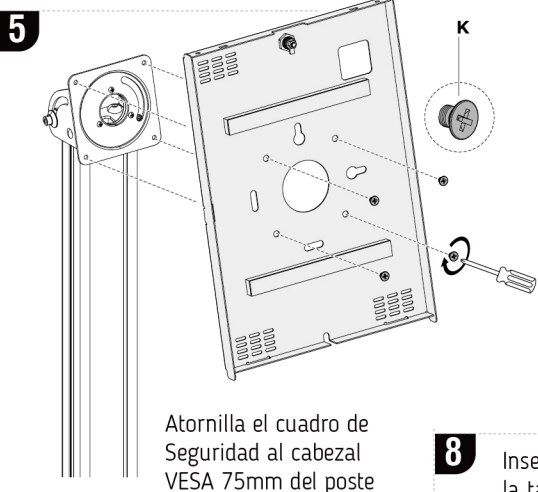
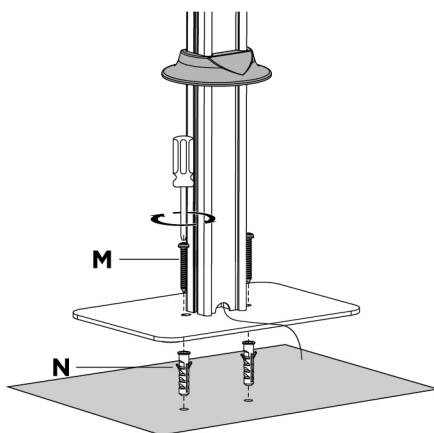


El cable de carga ya

2 Pega las almohadillas a la base

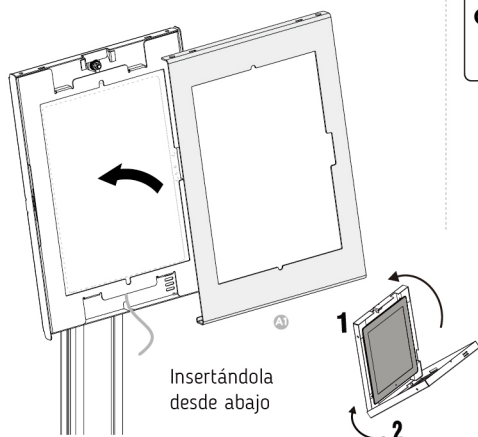


4 Perfora el piso usando la placa como guía, coloca los taquetes y atornilla firmemente



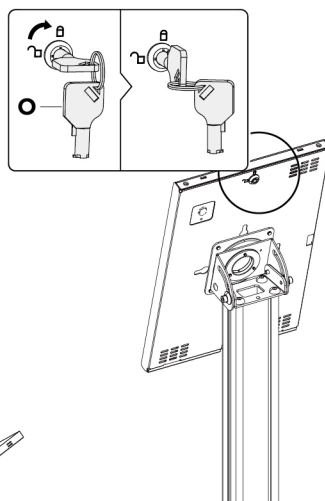
Atornilla el cuadro de Seguridad al cabezal VESA 75mm del poste

7 Coloca la tablet y cierra la caja de seguridad antirrobo con la tapa



Insertándola desde abajo

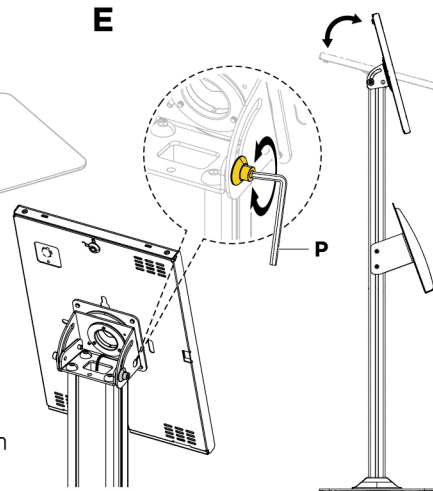
8 Inserta la llave en la chapa y cierra la tapa antirrobo



9 Atornilla el revistero al conector que instalaste previamente en el poste



10 Puedes ajustar la inclinación con el tornillo del cabezal usando la llave Allen



A		Cuadro Antirrobo	1
B		Mascarilla	1
D		Poste metálico	1
E		Revistero	1
F		Soporte Revistero	1
G		Moldura Base	1
H		Base Metálica	1
I		Almohadilla de Silicona	4
J		Tornillo M4X6	2
K		Tornillo M5X6	8
L		Tornillo M8X20	4
M		Tornillo ST6.3X55	2
N		Taquete 010X45	2
O		Llave tipo Bancaria	1
P		Llave Allen 4mm	1
Q		Llave Allen 5mm	1

Gracias por tu compra!

Este producto a sido revisado para su envío y uso adecuado. Si tienes cualquier duda o comentario envía un WhatsApp al:

55 4840 5096